






О ЦЕЛЕВОМ ОБУЧЕНИИ!

ПРЕИМУЩЕСТВА ЦЕЛЕВОГО ОБУЧЕНИЯ

-  возможность поступить в колледж/вуз на бюджетное место
-  гарантированы места прохождения практики под руководством опытных наставников
-  предоставляется дополнительная социальная и финансовая поддержка (по результатам обучения)
-  гарантировано трудоустройство после прохождения обучения
-  возможность непрерывного профессионального развития и карьерного роста

КАК ПОСТУПИТЬ НА ЦЕЛЕВОЕ ОБУЧЕНИЕ?

ШАГ 1



определитесь с будущей профессией (специальностью)/ направлением подготовки, выберите колледж/вуз

ШАГ 2



определитесь с организацией (работодателем), в которой планируете работать

ШАГ 3



заключите договор о целевом обучении с работодателем

ШАГ 4



направьте документы в приемную комиссию колледжа/вуза для участия в конкурсе среди абитуриентов-“целевиков”

ШАГ 5



пройдите конкурсный отбор

ШАГ 6



дождитесь зачисления на целевые места граждан, успешно прошедших вступительные испытания

- уделите внимание профессиональной ориентации
- проконсультируйтесь со специалистами, в том числе в центре занятости
- пройдите профориентационное тестирование
- изучите план приема на целевое обучение на сайтах колледжей/вузов и перечень работодателей, с которыми они сотрудничают в рамках целевого обучения
- участвуйте в мероприятиях, проводимых организациями (работодателями) (конкурсы, проекты, фестивали и иное)
- посетите работодателя, проведите переговоры с работодателем, проинформируйте его о своих успехах в учебе, об участии в олимпиадах, стажировках, предоставьте портфолио и иные документы
- пройдите собеседование с работодателем
- уточните сроки предоставления оригиналов документов, сроки проведения конкурсного отбора в колледже/вузе
- внимательно изучите нормативные правовые документы об организации целевого обучения в колледже/вузе, об обязанностях студента-“целевика” и иные важные сведения

